

14 de febrer de 2025

Dia Internacional de les Cardiopaties Congènites

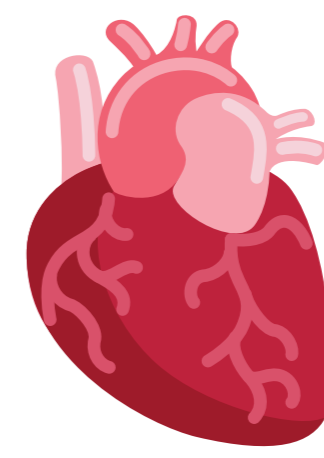


Una cardiopatia congènita és una malformació de l'estructura del cor que apareix durant l'embaràs. Es pot començar a detectar durant la mateixa gestació, els primers anys de vida o, fins i tot, durant l'edat adulta.

Les cardiopaties congènites són el grup més freqüent dins el de malformacions congènites: afecten aproximadament 1 de cada 100 naixements. Cada any, a Catalunya, neixen uns 600 nadons amb cardiopatia, dels quals uns 200 necessiten intervenció quirúrgica durant el primer any de vida després del diagnòstic.

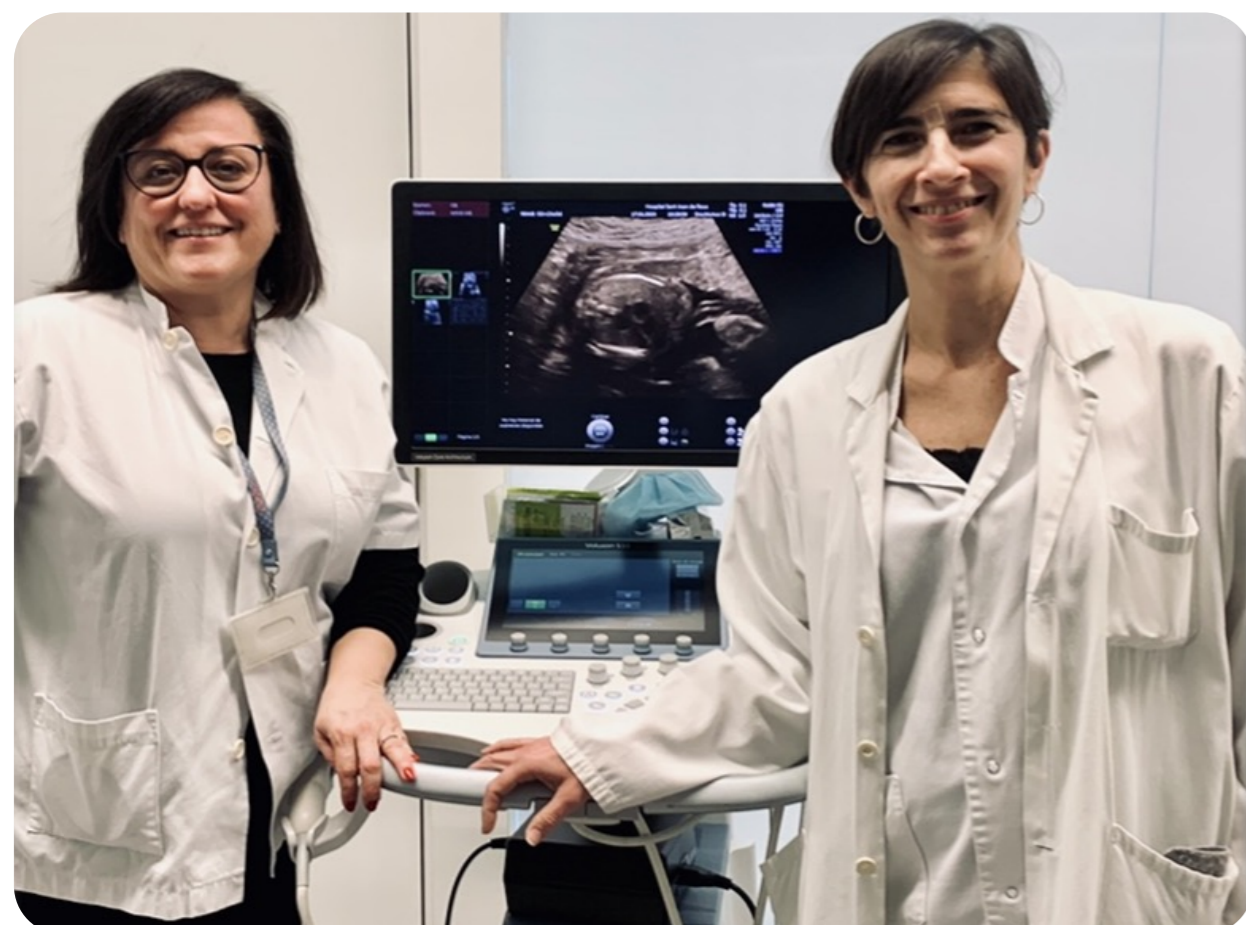
La cardiopatia congènita ja es considera una malaltia de llarga durada. Tanmateix, només un 20% dels adults amb aquesta patologia segueix un control mèdic o tractament.

Davant d'aquest nou escenari, a l'Hospital treballarem per unificar criteris i mètodes per tal de pal·liar l'impacte de les repercussions en el dia a dia d'aquestes persones i contribuir en la millora de la seva qualitat de vida. Aquesta tasca es du a terme conjuntament amb l'Associació de Cardiopaties Congènites (AACIC).



A l'Hospital Universitari Sant Joan de Reus, les cardiopaties congènites són diagnosticades prenatalment a la Unitat d'Ecocardiografia Fetal i controlades a la Unitat de Cardiologia Pediàtrica i a la Unitat de Cardiopaties Congènites de l'Adolescent i l'Adult (UCCAA).

Unitat d'Ecocardiografia Fetal



Unitat de Cardiologia Pediàtrica



UCCAA



L'ecografia es du a terme quan el fetus encara és dins l'úter, a partir de les 12 setmanes de gestació.

L'equip del nostre hospital està format per:

- Una especialista en medicina fetal.
- Una especialista en cardiologia pediàtrica.

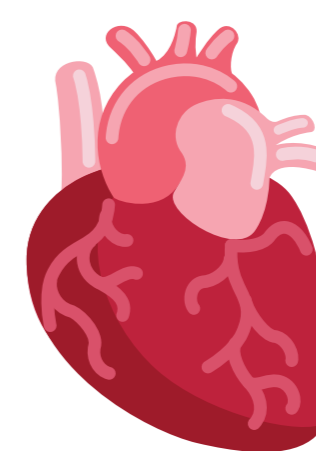
Les persones amb cardiopatia congènita han de fer un **seguiment mèdic** tota la seva vida.

El control es porta a terme en unitats especialitzades en cardiopaties congènites.

Al centre hi ha dues especialistes en cardiologia pediàtrica.

La UCCAA de l'HUSJR treballa amb l'Hospital Vall d'Hebron de Barcelona (CSUR), per a l'**atenció i seguiment** d'aquelles **cardiopaties més complexes**.

Aquesta unitat compta amb una cardiòloga especialitzada en aquest àmbit.



Associació de Cardiopaties Congènites (AACIC)

A l'**AACIC** treballen des de 1994 per millorar la qualitat de vida dels infants i adolescents amb cardiopatia i la de les seves famílies.



- Ajuden a preparar la intervenció quirúrgica, a organitzar l'arribada a casa i a fer front a la tornada a l'escola i a les activitats de lleure.
- Donen suport en l'estada a l'hospital.
- A l'escola, informen els professionals que han de tenir cura d'alumnes amb cardiopatia.
- Informen pares i mares dels recursos i les prestacions que tenen a l'abast i com tramitar-los.
- Ofereixen espais de trobada tant per a infants i adolescents com per a pares i mares (colònies, espais d'intercanvi d'experiències, trobades de famílies, festes, etc.).
- Atenen els dubtes sobre l'impacte que la cardiopatia té en el dia a dia d'infants i adolescents.



#CorAvantAACIC

#DiaInternacionalDeLesCardiopatiesCongènites