

## 29 de setembre de 2024

# Dia Mundial del Cor



El **Servei de Cardiologia** som un conjunt de professionals (metges, infermeres, personal auxiliar i administratiu) que tenim com a missió **la millora de la salut cardiovascular** de la nostra població a través d'una atenció òptima als nostres pacients, una investigació de nivell en cardiologia i una excel·lent formació dels professionals.

**El Servei de Cardiologia es troba ubicat a la planta principal, color groc.**

# Unitat d'Arrítmies i Electrofisiologia

La **Unitat d'Arrítmies del Servei de Cardiologia** tracta els trastorns del ritme cardíac.

S'encarrega del diagnòstic, tractament, investigació i docència de totes les malalties relacionades amb les arrítmies.

Les arrítmies poden ser lentes o ràpides. Les arrítmies lentes requereixen moltes vegades la col·locació d'un **marcapassos**. Les arrítmies ràpides poden provocar **pèrdua de coneixement** del/de la pacient i fins i tot una **aturada cardíaca**.



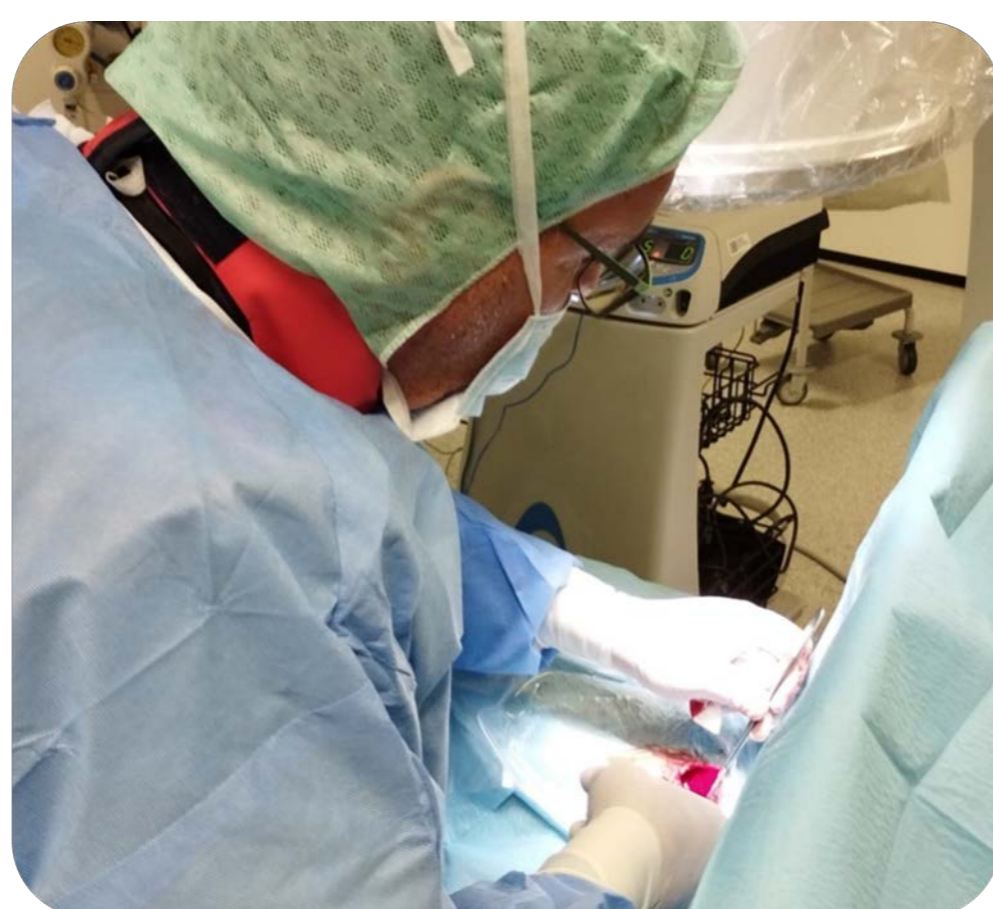
## IMPLANT DISPOSITIUS

- Marcapassos
- Holter
- Desfibril·lador
- Resincronitzador cardíac



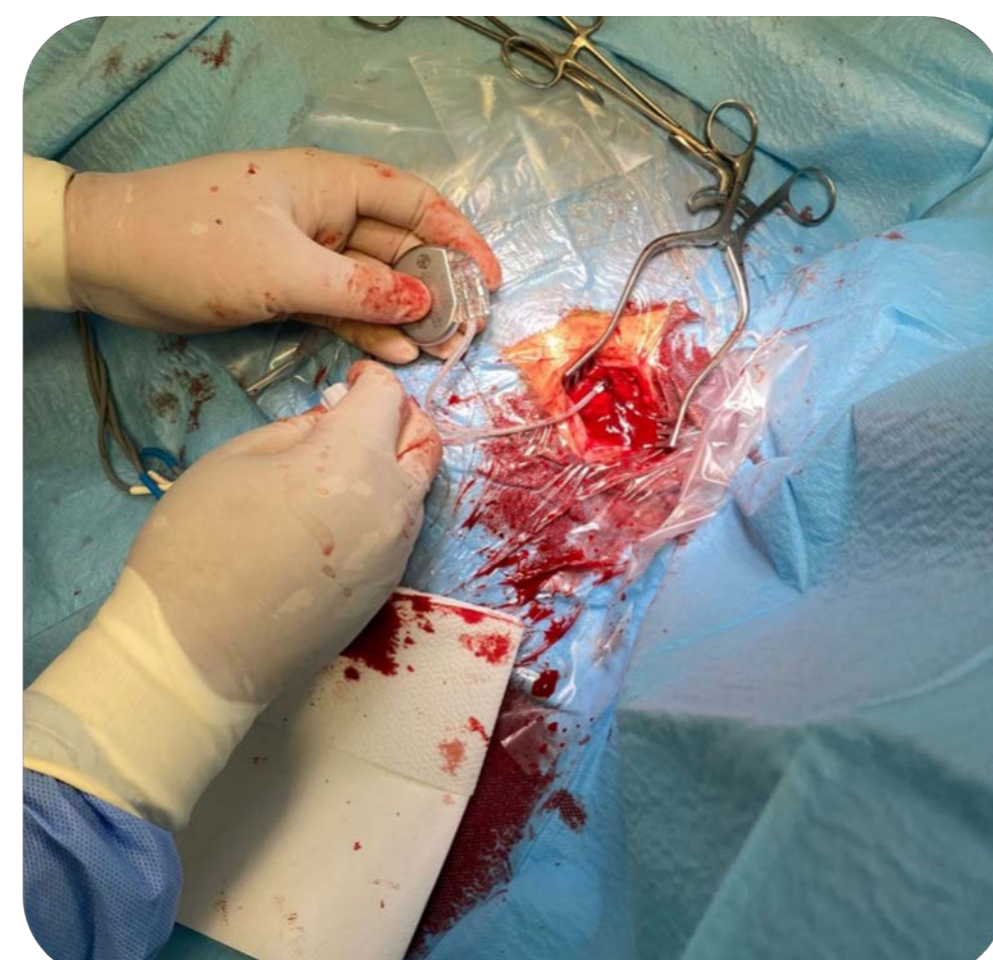
## CONSULTA MÈDICA I D'INFERMERIA

- Consulta presencial de seguiment
- Consulta de monitoratge remot dispositius cardíacs DAI i TRC



## CARDIOVERSIÓ ELÈCTRICA

Consisteix a aplicar sobre el tòrax del pacient una descàrrega breu i controlada, amb la intenció de finalitzar arrítmies cardíacques.



## ESTUDIS ELECTRO-FISIOLÒGICS

Introducció de catèters que permeten l'estudi i tractament de les alteracions del ritme cardíac.



# Unitat de Cardiopatia Isquèmica

La **Unitat de Cardiopatia Isquèmica** aborda el diagnòstic i el tractament de la cardiopatia isquèmica i la de tots **aquells factors de risc que la poden provocar**: el tabac, la hipertensió arterial, les alteracions en el metabolisme dels lípids, la diabetis mellitus, l'obesitat i el sedentarisme, entre d'altres.

L'objectiu de la unitat és el seguiment dels pacients que han patit una **angina de pit** o un **infart** per aconseguir la seva recuperació cap a una vida normal.




## CONSULTA TELEMÀTICA

Revisió de controls analítics i de seguiment remot del pacient amb modificació del tractament en funció del control assolit.



## TRANSICIÓ A L'ALTA

Primer contacte amb el pacient que ha patit un problema coronari. S'inicia l'educació en hàbits saludables de vida i control dels factors de risc cardiovascular.



## VISITA TELEFÒNICA I PRESENCIAL

Comunicació activa amb el pacient amb reforçament, tant, del tractament, com, dels hàbits saludables de vida.

# Unitat d'Insuficiència Cardíaca (UIC)

La **Unitat d'Insuficiència Cardíaca** està formada per un conjunt de metges i infermeres que treballem de manera coordinada per oferir als pacients amb insuficiència cardíaca la millor assistència mèdica, psicològica i social.

És una unitat especialitzada en la **prevenció**, el **diagnòstic** i el **tractament** integral de la **insuficiència cardíaca** amb l'objectiu de reduir la morbimortalitat, millorar la qualitat de vida dels pacients i l'autocontrol sobre la seva malaltia.



## TRANSICIÓ A L'ALTA

Inici del procés educatiu: explicar la malaltia, les seves causes, símptomes i el seu caràcter crònic. Recomanacions bàsiques sobre hàbits de vida saludables (dieta, exercici...)

## CONSULTA D'INFERMERIA

- Reforçar aspectes treballats durant l'hospitalització.
- Explicar el tractament farmacològic.
- Reconèixer els signes d'alarma i descompensacions.
- Valorar el compliment terapèutic.

## HOSPITAL DE DIA

- Tractaments
  - Farmacològics
  - Endovenosos
- Extraccions
- Electrocardiogrames
- Ferro endovenós

# Unitat de Cardiopaties Congènites de l'Adolescent i l'Adult (UCCAA)

Els adults amb **Cardiopatia Congènita (CC)** representen actualment una **població** cada vegada **més prevalent**, amb un creixement exponencial durant els últims anys.

L'objectiu de l'**UCCAA** de l'Hospital Universitari Sant Joan de Reus és garantir la continuïtat assistencial dels infants amb CC en la seva transició a l'edat adulta i oferir-los una atenció integral.

## Unitat de Cardiologia Pediàtrica



## Unitat de Cardiopaties Congènites de l'Adolescent i l'Adult (UCCAA)

L'**UCCAA** de l'**Hospital Sant Joan de Reus (UCCA de segon nivell)** treballa conjuntament amb l'**Hospital Vall d'Hebron de Barcelona** (centre de referència nacional), per a l'atenció i seguiment d'aquelles cardiopaties més complexes.



# Què fa bategar el teu cor?

## Deixa el teu missatge al mural!

Explica'ns què et mou a viure de manera saludable.

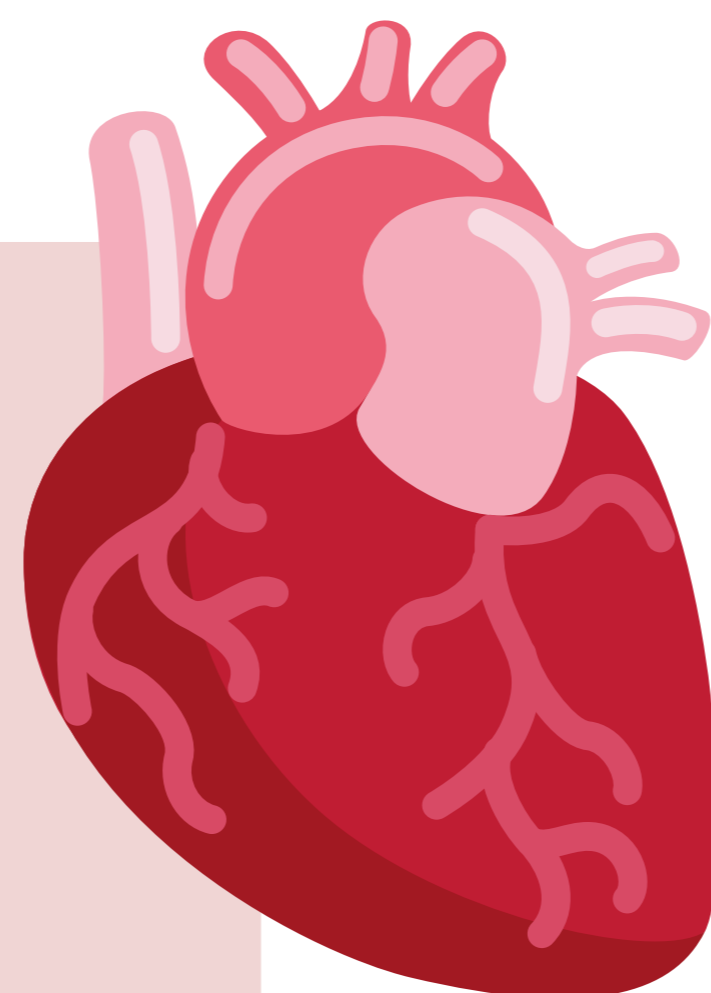


El dia 29 de setembre és el **Dia Mundial del Cor** i volem recordar-te la importància d'escoltar i cuidar el teu cor.

Entre tots i totes volem construir un mural amb paraules, frases o pensaments que expressin **què fa bategar el teu cor i et fa sentir millor**. Aquest mural, fet amb tant de cor, el compartirem a les xarxes socials i a la web de l'Hospital.

**Anima't i participa!**

**QUÈ FA BATEGAR EL TEU COR?**



Agafa un post-it, escriu-hi el teu missatge, i enganxa'l al mural del cor!

